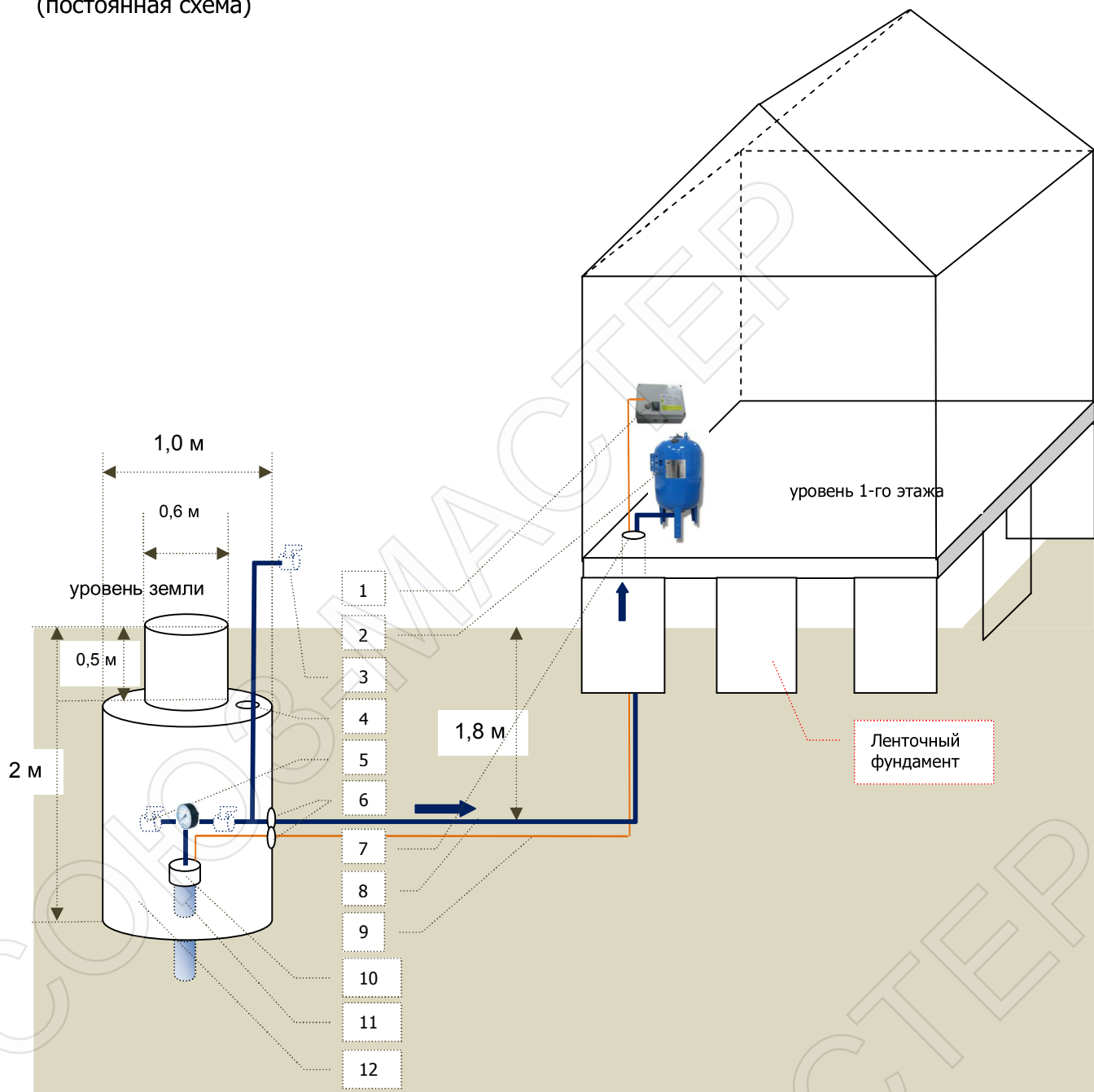




Принципиальная схема системы водоснабжения от скважины, гидробак и пульт в доме (постоянная схема)



-  Кран
-  манометр

1. ПЗУ погружного насоса
2. Гидробак
3. Кран на полив
4. Сгон из стали:
 1. под выходную трубу ПНД d32
5. Кран на слив
6. Сгоны из стали:
 1. под выходную трубу ПНД d32
 2. под кабель от погружного электродвигателя
- Сгоны врезаются сварным способом
7. Отверстие с герметичной гильзой
8. Труба ПНД d32, **закладывается в траншее, на глубине 1,8 м**
9. Кабель 3x4 (1ф) или 4x2,5 (3ф)
10. Оголовок скважины, герметичный
11. Обсадная труба, Ø 152, 159 или 133 мм
12. Кессон Ø 1000 мм, высота 2000 мм